



СИТУАЦІЯ НА РИНКУ ПРАЦІ ТА ДІЯЛЬНІСТЬ ЧЕРНІГІВСЬКОЇ ОБЛАСНОЇ СЛУЖБИ ЗАЙНЯТОСТІ У СІЧНІ-ЛЮТОМУ 2024 РОКУ

www.dcz.gov.ua

Щодо надання послуг Чернігівською обласною службою зайнятості. Послугами Чернігівської обласної служби зайнятості протягом січня-лютого 2024 року скористалися 6,8 тис. зареєстрованих безробітних. Зокрема, зареєстровано з початку 2024 року 1,9 тис. осіб (збільшення на 34,9% або 493 особи. Допомогу по безробіттю отримували 2,8 тис. осіб.

За сприяння філій працевлаштовано 1156 осіб, зокрема, 668 зареєстрованих безробітних.

За видами економічної діяльності, найбільше громадян працевлаштовано в переробній промисловості (17,2%), оптовій та роздрібній торгівлі (15,1%), державному управлінні й обороні (11,5%), сільському господарстві (11,0%), освіті (10,7%), охороні здоров'я (9,6%).

За професійними групами найбільше працевлаштовано: - представників найпростіших професій - 22,0% всіх працевлаштованих (підсобний робітник, прибиральник службових/виробничих приміщень, сторож, укладальник-пакувальник, робітник з благоустрою, вантажник, двірник);

- працівників сфери торгівлі та послуг - 19,5% (продавець продовольчих та непродовольчих товарів, кухар, охоронник, молодша медична сестра, помічник вихователя, бариста, бармен);

- робітників з обслуговування устаткування та машин - 14,1% (оператор/машиніст котельні, водій, тракторист, дорожній робітник, водій навантажувача);

- кваліфікованих робітників з інструментом - 10,6% (швачка, слюсар-ремонтник, електромонтер, електрогазозварник, слюсар-сантехнік);

- фахівців - 10,1% (бухгалтер, сестра медична, асистент вчителя, вихователь, інспектор з кадрів, диспетчер).

У січні-лютому 2024 року з наданням роботодавцю компенсацій єдиного внеску на загальнообов'язкове державне соціальне страхування або витрат на оплату праці працевлаштовано 162 безробітних.

У січні-лютому 2024 року надано компенсацію роботодавцям витрат на оплату праці за працевлаштування 17 внутрішньо переміщених осіб.

Ситуація на ринку праці

У січні-лютому 2024 року за сприяння Чернігівської обласної служби зайнятості 124 безробітних проходили професійне навчання. Зокрема, у центрах професійно-технічної освіти Державної служби зайнятості навчалося 10 осіб.

Ваучер на навчання отримали 70 осіб. Найбільшу кількість ваучерів видано за професіями: тракторист-машиніст сільськогосподарського виробництва, штукатур, кухар, кондитер, оператор котельні, електромонтер.

До громадських та інших робіт тимчасового характеру залучено 16 осіб. У суспільно корисних роботах брали участь 1480 осіб.

У січні-лютому 2024 року прийнято позитивні рішення про надання мікрогрантів на створення або розвиток бізнесу 19 отримувачам, якими передбачається створення 43 нових робочих місць.

Також, в рамках проекту «єРобота» у квітні 2023 році запроваджено грантову програму на створення або розвиток власного бізнесу учасникам бойових дій, особам з інвалідністю внаслідок війни та членам їх сімей. У січні-лютому 2024 року прийнято позитивні рішення про надання грантів 2 отримувачам, якими передбачається створення 4 нових робочих місць.

Станом на 1 березня 2024 року послуги Чернігівської обласної служби зайнятості отримували 4,5 тис. безробітних осіб, що на 23,4% менше, ніж на відповідну дату минулого року. Отримували допомогу по безробіттю 1,6 тис. осіб.

За статтю: у загальній кількості зареєстрованих безробітних, чоловіки становили – 0,8 тис. осіб (або 18,3%), жінки – 3,7 тис. осіб (або 81,7%).

За віковими групами: 19,8% зареєстрованих безробітних були у віці до 35 років; 29,5% – у віці від 35 до 44 років; 29,8% – у віці від 45 до 55 років; 20,9% – понад 55 років.

За освітою: 40,3% зареєстрованих безробітних мали вищу освіту, 30,9% – професійно-технічну, 28,8% – загальну середню освіту.

За видами економічної діяльності: серед зареєстрованих безробітних 20,2% раніше були зайняті у державному управлінні, 20,0% - у сільському, лісовому та рибному господарстві, 18,6% – у торгівлі, 8,8% - у переробній промисловості.

За професійними групами, серед зареєстрованих безробітних переважають працівники:

- сфери торгівлі та послуг – 23,4% (продавець, кухар, охоронник, молодша медична сестра, бармен, офіціант),
- представники найпростіших професій – 22,0% (підсобний робітник, прибиральник, сторож, комірник, укладальник-пакувальник, кухонний робітник, двірник, робітник з благоустрою),
- фахівці – 10,1% (сестра медична, вихователь, представник торговельний, інспектор з кадрів, механік);
- технічні службовці – 9,3% (листоноша, секретар, касир, діловод, приймальник замовлень, обліковець, адміністратор, оператор комп'ютерного набору);
- кваліфіковані робітники з інструментом – 9,0% (швачка, електрик, електрогазозварник, слюсар-ремонтник, слюсар-сантехнік);

Станом на 1 березня 2024 року кількість вакансій, заявлених роботодавцями до Чернігівської обласної служби зайнятості становила 835 одиниці, що вдвічі більше, ніж на 1 березня 2023 року.

За видами економічної діяльності, більшість вакансій налічується на підприємствах переробної промисловості (28,6%), у сфері торгівлі (16,6%), сільського господарства (11,7%), державному управлінні (8,5%), охороні здоров'я (7,6%), освіти (6,6%).

У професійному розрізі, найбільше вакансій подано для працевлаштування:

- 21,2% кваліфікованих робітників з інструментом (швачка, електрик, електрогазозварник, слюсар-ремонтник, слюсар-сантехнік);
- 16,8% робітників з обслуговування, експлуатації устаткування та машин (водій, водій тролейбуса, токарь, оператор заправних станцій, тракторист, машиніст екскаватора, оператор котельної);



- 14,5% працівників сфери торгівлі та послуг (продавець, кухар, охоронник, поліцейській, помічник вихователя, соціальний робітник, перукар, офіціант, бармен);
- 13,4% професіоналів (провізор, спеціаліст державної служби, вчитель, вихователь, інспектор, інженер, лікар, керівник музичний, економіст, практичний психолог);
- 12,9% некваліфікованих працівників (підсобний робітник, робітник з комплексного прибирання будинків, двірник, вантажник, сторож);
- 8,8% фахівців (сестра медична, бухгалтер, фармацевт, фельдшер, електрик, майстер виробничого навчання, механік, технік, електромеханік, мерчендайзер);
- 6,6% службовці та керівники (директор підприємства, менеджер із збуту, головний бухгалтер, начальник відділу, завідувач складу, керуючий магазином).



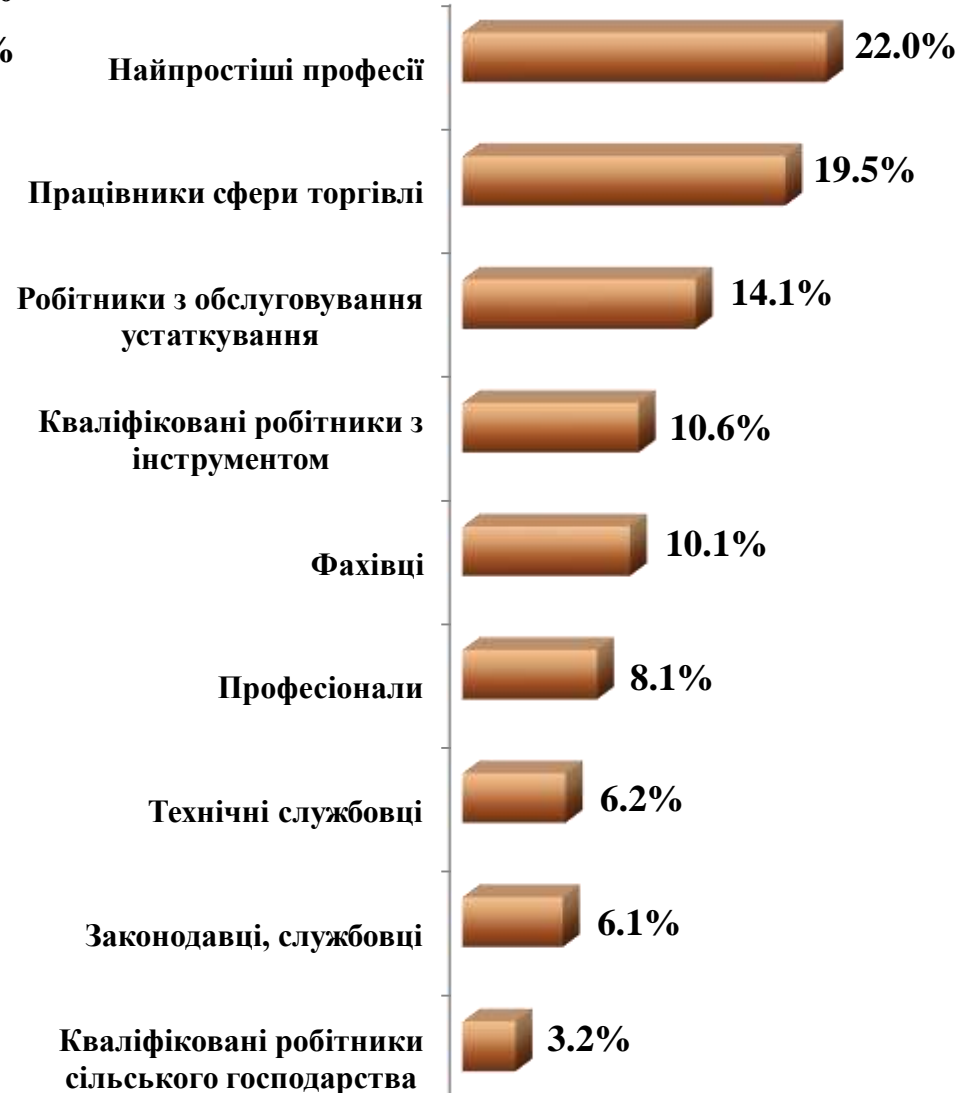
❖ Отримували послуги	6,8 тис. осіб
❖ Працевлаштовано	1156 осіб
❖ Брали участь у громадських роботах та інших роботах тимчасового характеру	16 осіб
❖ Здійснено направлень безробітних для участі у суспільно корисних роботах	1480 осіб
❖ Проходили професійне навчання	124 особи
❖ Отримали ваучер на навчання	70 осіб
❖ Отримали гранти/мікрогранти	21 особа
❖ Працевлаштовано ВПО з компенсацією роботодавцю витрат на оплату праці	17 осіб



За видами економічної діяльності

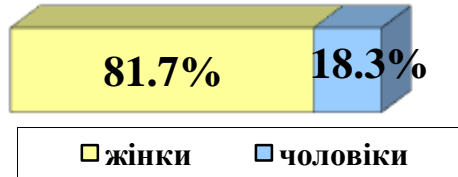


За професійними групами

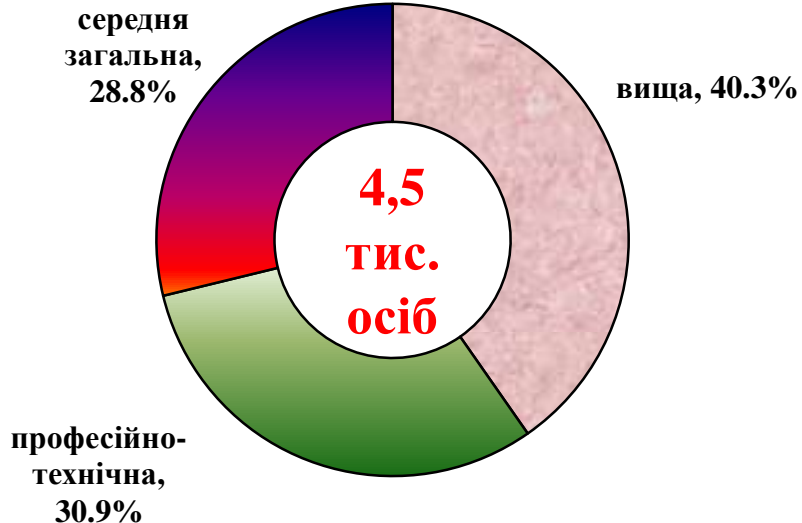
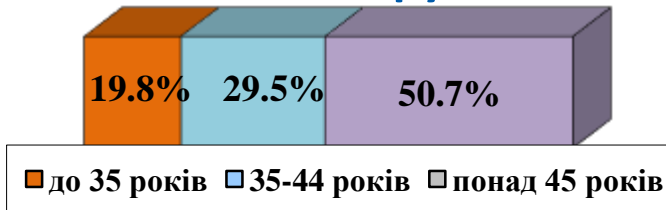




За статтю



За віковими групами



Особливі категорії

0,04 тис.
(0,9%) учасники бойових дій

0,3 тис.
(7,3%) внутрішньо переміщені особи

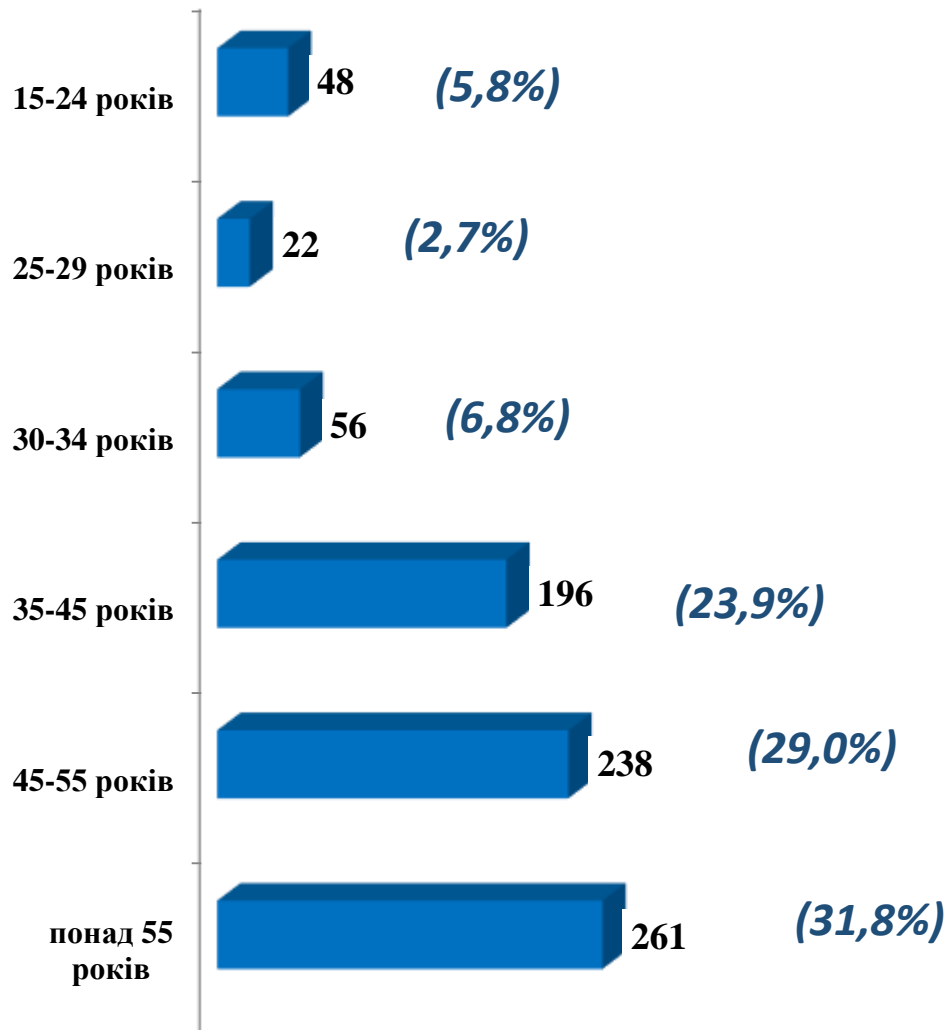
0,3 тис.
(7,4%) особи з інвалідністю

0,9 тис.
(20,7%) особи, яким залишилося 10 і менше років до пенсії

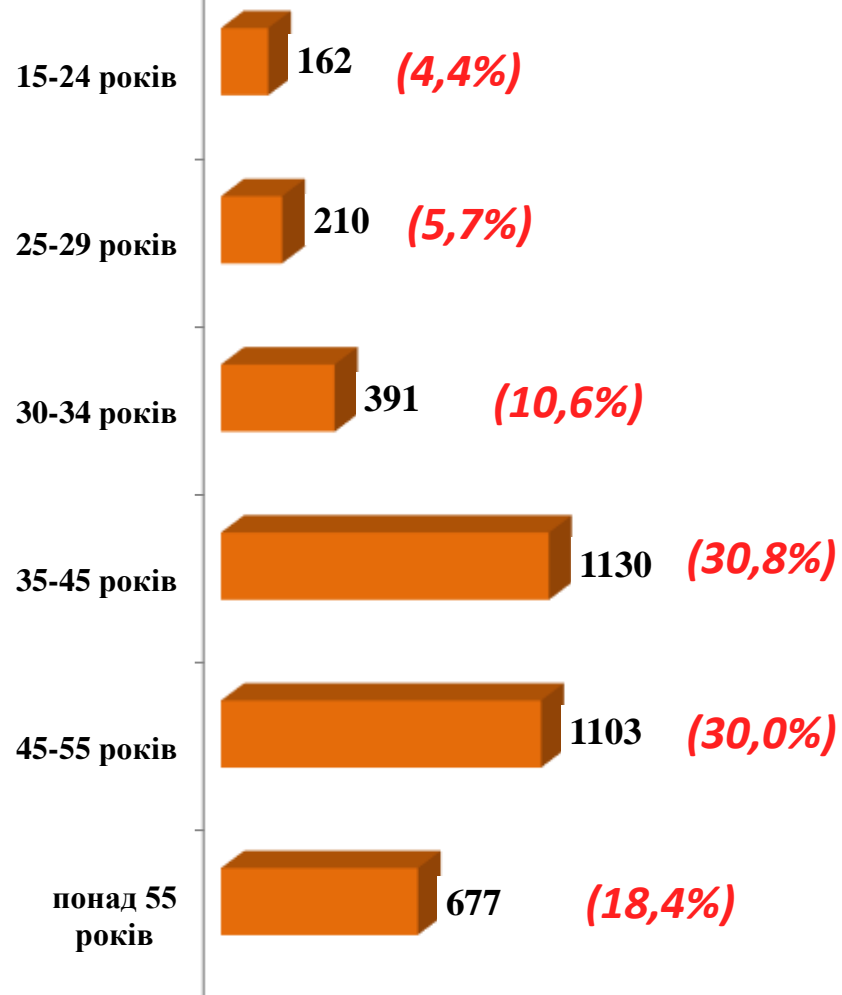
0,09 тис.
(1,9%) випускники навчальних закладів



- ЧОЛОВІКИ



- ЖІНКИ

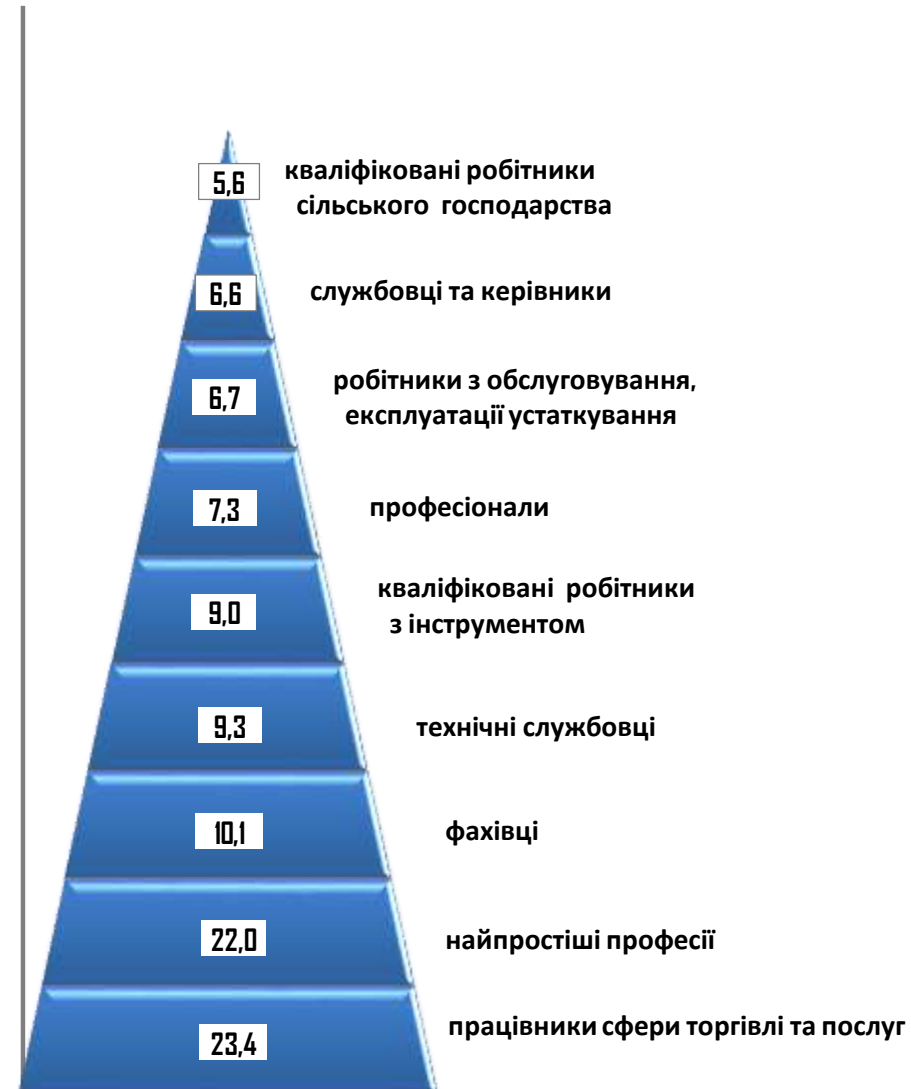




За видами економічної діяльності



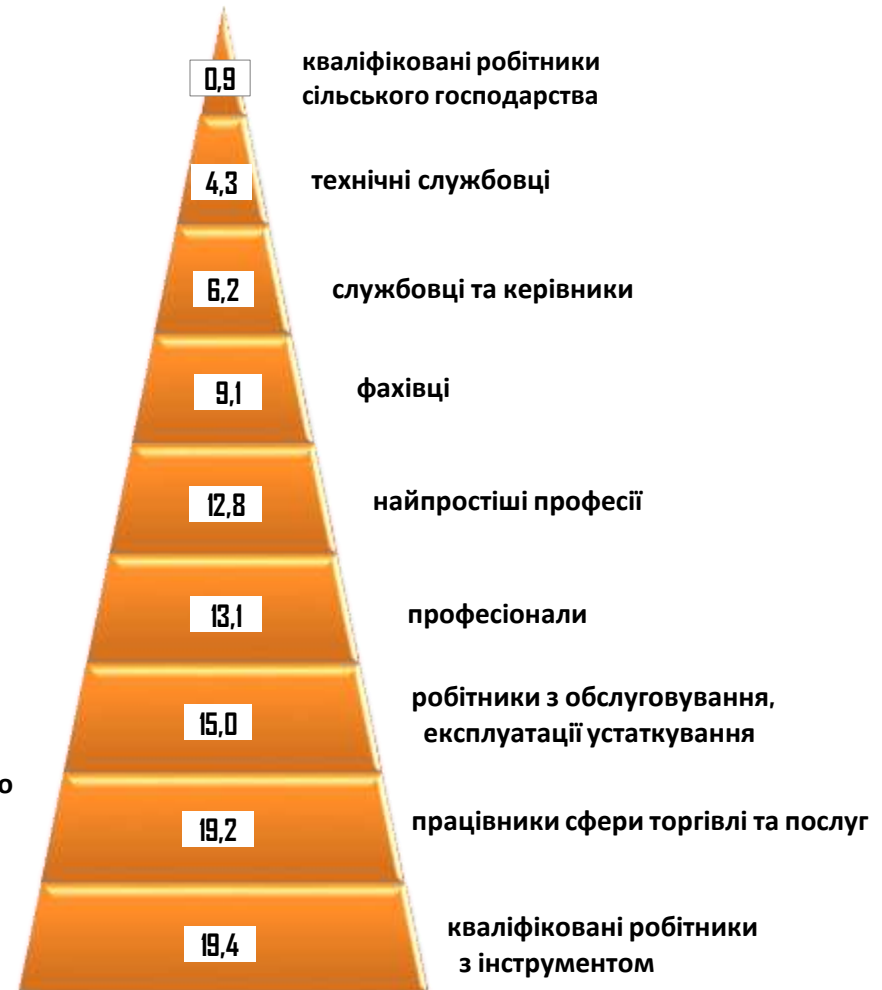
За професійними групами



За видами економічної діяльності



За професійними групами

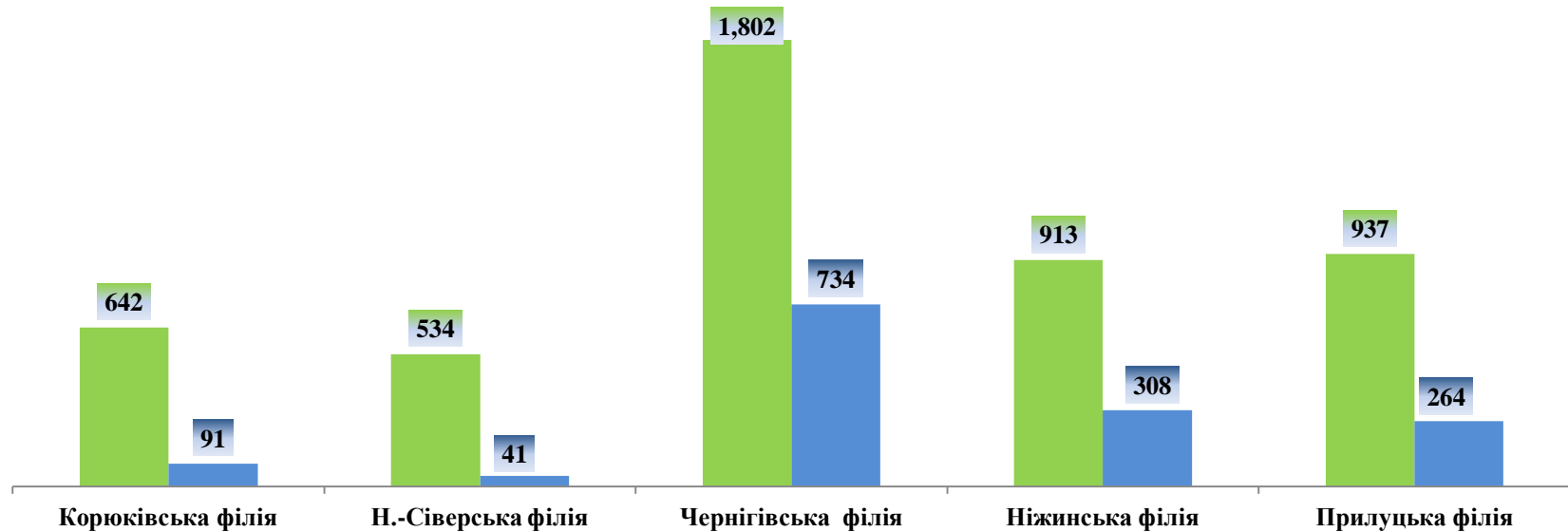


Найбільш популярні професії на ринку

Професійні групи		Назва професії
кваліфіковані робітники з інструментом	<ul style="list-style-type: none"> ✓ швачка, ✓ слюсар-ремонтник, ✓ електромонтер, ✓ електрогазозварник, ✓ робітник з комплексного обслуговування й ремонту 	<ul style="list-style-type: none"> ✓ слюсар з механоскладальних робіт ✓ маляр, ✓ слюсар з ремонту колісних транспортних засобів, ✓ слюсар-сантехнік, ✓ пекар
робітники з обслуговування, експлуатації устаткування та машин	<ul style="list-style-type: none"> ✓ оператор, машиніст котельної, ✓ водій, ✓ рамник ✓ водій навантажувача, ✓ тракторист, 	<ul style="list-style-type: none"> ✓ оператор заправних станцій, ✓ дорожній робітник, ✓ машиніст екскаватора, ✓ токар, ✓ фрезерувальник
професіонали	<ul style="list-style-type: none"> ✓ інспектор, ✓ інженер, ✓ провізор, ✓ лікар, ✓ спеціаліст державної служби 	<ul style="list-style-type: none"> ✓ вчитель, ✓ вихователь, ✓ юрист ✓ психолог, ✓ економіст
працівники сфери торгівлі та послуг	<ul style="list-style-type: none"> ✓ продавець, ✓ кухар, ✓ перукар, ✓ охоронник, 	<ul style="list-style-type: none"> ✓ поліцейський, ✓ офіціант, ✓ соціальний робітник, ✓ помічник вихователя
некваліфіковані працівники	<ul style="list-style-type: none"> ✓ підсобний робітник, ✓ сторож, ✓ вантажник, ✓ укладальник-пакувальник, ✓ кухонний робітник, ✓ двірник, 	<ul style="list-style-type: none"> ✓ комірник, ✓ робітник з комплексного прибирання будинків, ✓ прибиральник службових приміщень ✓ опалювач
фахівці	<ul style="list-style-type: none"> ✓ сестра медична, ✓ фармацевт, ✓ електрик, ✓ майстер виробничого навчання, ✓ технік, 	<ul style="list-style-type: none"> ✓ механік, ✓ електромеханік, ✓ фельдшер, ✓ бухгалтер ✓ мерчендайзер
керівники, менеджери	<ul style="list-style-type: none"> ✓ майстер, ✓ головний бухгалтер, ✓ начальник відділу, 	<ul style="list-style-type: none"> ✓ Заступник директора ✓ менеджер із збуту



Чернігівська область:
чисельність шукачів роботи - 4,8 тис. осіб
загальна кількість вакансій - 1438 од.



■ кількість шукачів роботи, осіб

■ кількість вакансій, од.