



**СИТУАЦІЯ НА РИНКУ ПРАЦІ
ТА ДІЯЛЬНІСТЬ
ЧЕРНІГІВСЬКОЇ ОБЛАСНОЇ
СЛУЖБИ ЗАЙНЯТОСТІ
У СІЧНІ-БЕРЕЗНІ 2024 РОКУ**

www.dcz.gov.ua

Ситуація на ринку праці

Щодо надання послуг Чернігівською обласною службою зайнятості. Послугами Чернігівської обласної служби зайнятості протягом січня-березня 2024 року скористалися 6,9 тис. зареєстрованих безробітних. Зокрема, зареєстровано з початку 2024 року 2,9 тис. осіб (збільшення на 32,0% або 715 осіб. Допомогу по безробіттю отримували 3,6 тис. осіб.

За сприяння філій працевлаштовано 1820 осіб, зокрема, 1085 зареєстрованих безробітних.

За видами економічної діяльності, найбільше громадян працевлаштовано в оптовій та роздрібній торгівлі (18,0%), переробній промисловості (14,5%), сільському господарстві (13,1%), охороні здоров'я (10,1%), державному управлінні й обороні (10,0%), освіті (9,6%).

За професійними групами найбільше працевлаштовано: - працівників сфери торгівлі та послуг – 23,5% (продавець продовольчих та непродовольчих товарів, кухар, охоронник, молодша медична сестра, помічник вихователя, бариста, бармен);

- представників найпростіших професій - 22,0% всіх працевлаштованих (підсобний робітник, прибиральник службових/виробничих приміщень, сторож, укладальник-пакувальник, робітник з благоустрою, вантажник, дворник);

- робітників з обслуговування устаткування та машин – 10,6% (оператор/машиніст котельні, водій, тракторист, дорожній робітник, водій навантажувача);

- фахівців - 10,6% (бухгалтер, сестра медична, асистент вчителя, вихователь, інспектор з кадрів, диспетчер);

- кваліфікованих робітників з інструментом – 9,1% (швачка, слюсар-ремонтник, електрик, електрогазозварник, слюсар-сантехнік);

У січні-березні 2024 року з наданням роботодавцю компенсацій єдиного внеску на загальнообов'язкове державне соціальне страхування або витрат на оплату праці працевлаштовано 170 безробітних.

У січні-березні 2024 року надано компенсацію роботодавцям витрат на оплату праці за працевлаштування 38 внутрішньо переміщених осіб.

Ситуація на ринку праці

У січні-березні 2024 року за сприяння Чернігівської обласної служби зайнятості 239 безробітних проходили професійне навчання. Зокрема, у центрах професійно-технічної освіти Державної служби зайнятості навчалося 11 осіб.

Ваучер на навчання отримали 118 осіб. Найбільшу кількість ваучерів видано за професіями: тракторист-машиніст сільськогосподарського виробництва, штукатур, кухар, кондитер, оператор котельні, електрик.

До громадських та інших робіт тимчасового характеру залучена 31 особа. У суспільно корисних роботах брали участь 2606 осіб.

У січні-березні 2024 року прийнято позитивні рішення про надання мікрогрантів на створення або розвиток бізнесу 35 отримувачам, якими передбачається створення 77 нових робочих місць.

Також, в рамках проекту «eРобота» у квітні 2023 році запроваджено грантову програму на створення або розвиток власного бізнесу учасникам бойових дій, особам з інвалідністю внаслідок війни та членам їх сімей. У січні-березні 2024 року прийнято позитивні рішення про надання грантів 4 отримувачам, якими передбачається створення 6 нових робочих місць.

Станом на 1 квітня 2024 року послуги Чернігівської обласної служби зайнятості отримували 4,8 тис. безробітних осіб, що на 10,6% менше, ніж на відповідну дату минулого року. Отримували допомогу по безробіттю 1,8 тис. осіб.

За статтю: у загальній кількості зареєстрованих безробітних, чоловіки становили – 0,9 тис. осіб (або 18,6%), жінки – 3,9 тис. осіб (або 81,4%).

За віковими групами: 19,8% зареєстрованих безробітних були у віці до 35 років; 29,7% – у віці від 35 до 44 років; 29,7% – у віці від 45 до 55 років; 20,8% – понад 55 років.

За освітою: 39,0% зареєстрованих безробітних мали вищу освіту, 31,4% – професійно-технічну, 29,6% – загальну середню освіту.

За видами економічної діяльності: серед зареєстрованих безробітних 20,7% раніше були зайняті у державному управлінні, 19,1% – у торгівлі, 18,6% – у сільському, лісовому та рибному господарстві, 9,6% – у переробній промисловості.

За професійними групами, серед зареєстрованих безробітних переважають працівники:

- сфери торгівлі та послуг – 24,0% (продавець, кухар, охоронник, молодша медична сестра, бармен, офіціант),
- представники найпростіших професій – 21,6% (підсобний робітник, прибиральник, сторож, комірник, укладальник-пакувальник, кухонний робітник, двірник, робітник з благоустрою),
- фахівці – 9,8% (сестра медична, вихователь, представник торговельний, інспектор з кадрів, механік);
- технічні службовці – 9,3% (листоноша, секретар, касир, діловод, приймальник замовлень, обліковець, адміністратор, оператор комп'ютерного набору);
- кваліфіковані робітники з інструментом – 9,3% (швачка, електрик, електрогазозварник, слюсар-ремонтник, слюсар-сантехнік);

Станом на 1 квітня 2024 року кількість вакансій, заявлених роботодавцями до Чернігівської обласної служби зайнятості становила 833 одиниці, що майже вдвічі більше, ніж на 1 квітня 2023 року.

За видами економічної діяльності, більшість вакансій налічується на підприємствах переробної промисловості (26,2%), у сфері торгівлі (17,0%), сільського господарства (13,1%), державному управлінні (8,5%), освіти (7,1%), охороні здоров'я (7,0%).

У професійному розрізі, найбільше вакансій подано для працевлаштування:

- 20,0% кваліфікованих робітників з інструментом (швачка, електрик, електрогазозварник, слюсар-ремонтник, слюсар-сантехнік);
- 17,9% працівників сфери торгівлі та послуг (продавець, кухар, охоронник, поліцейській, помічник вихователя, соціальний робітник, перукар, офіціант, бармен);
- 14,4% некваліфікованих працівників (підсобний робітник, робітник з комплексного прибирання будинків, двірник, вантажник, сторож);



- 13,9% робітників з обслуговування, експлуатації устаткування та машин (водій, водій тролейбуса, токарь, оператор заправних станцій, тракторист, машиніст екскаватора, оператор котельної);
- 11,5% професіоналів (провізор, спеціаліст державної служби, вчитель, вихователь, інспектор, інженер, лікар, керівник музичний, економіст, практичний психолог);
- 7,9% фахівців (сестра медична, бухгалтер, фармацевт, фельдшер, електрик, майстер виробничого навчання, механік, технік, електромеханік, мерчендайзер);
- 6,7% службовці та керівники (директор підприємства, менеджер із збуту, головний бухгалтер, начальник відділу, завідувач складу, керуючий магазином).



❖ Отримували послуги → 8,2 тис. осіб

❖ Працевлаштовано → 1820 осіб

❖ Брали участь у громадських роботах та інших роботах тимчасового характеру → 31 особа

❖ Здійснено направлень безробітних для участі у суспільно корисних роботах → 2606 осіб

❖ Проходили професійне навчання → 239 осіб

❖ Отримали ваучер на навчання → 118 осіб

❖ Отримали гранти/мікрогранти → 39 осіб

❖ Працевлаштовано ВПО з компенсацією роботодавцю витрат на оплату праці → 38 осіб



За видами економічної діяльності




За професійними групами

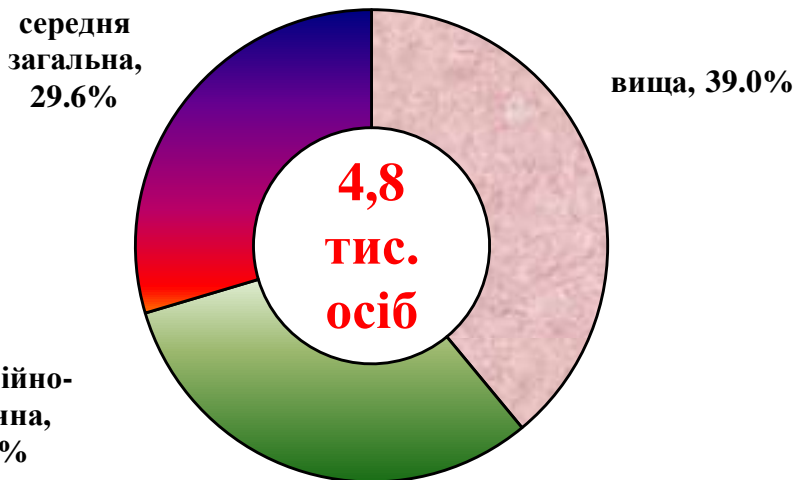
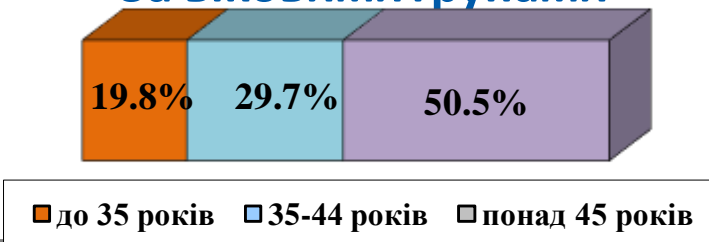




За статтю



За віковими групами



Особливі категорії

0,05 тис.
(1,0%) учасники бойових дій

0,5 тис.
(10,9%) внутрішньо переміщені особи

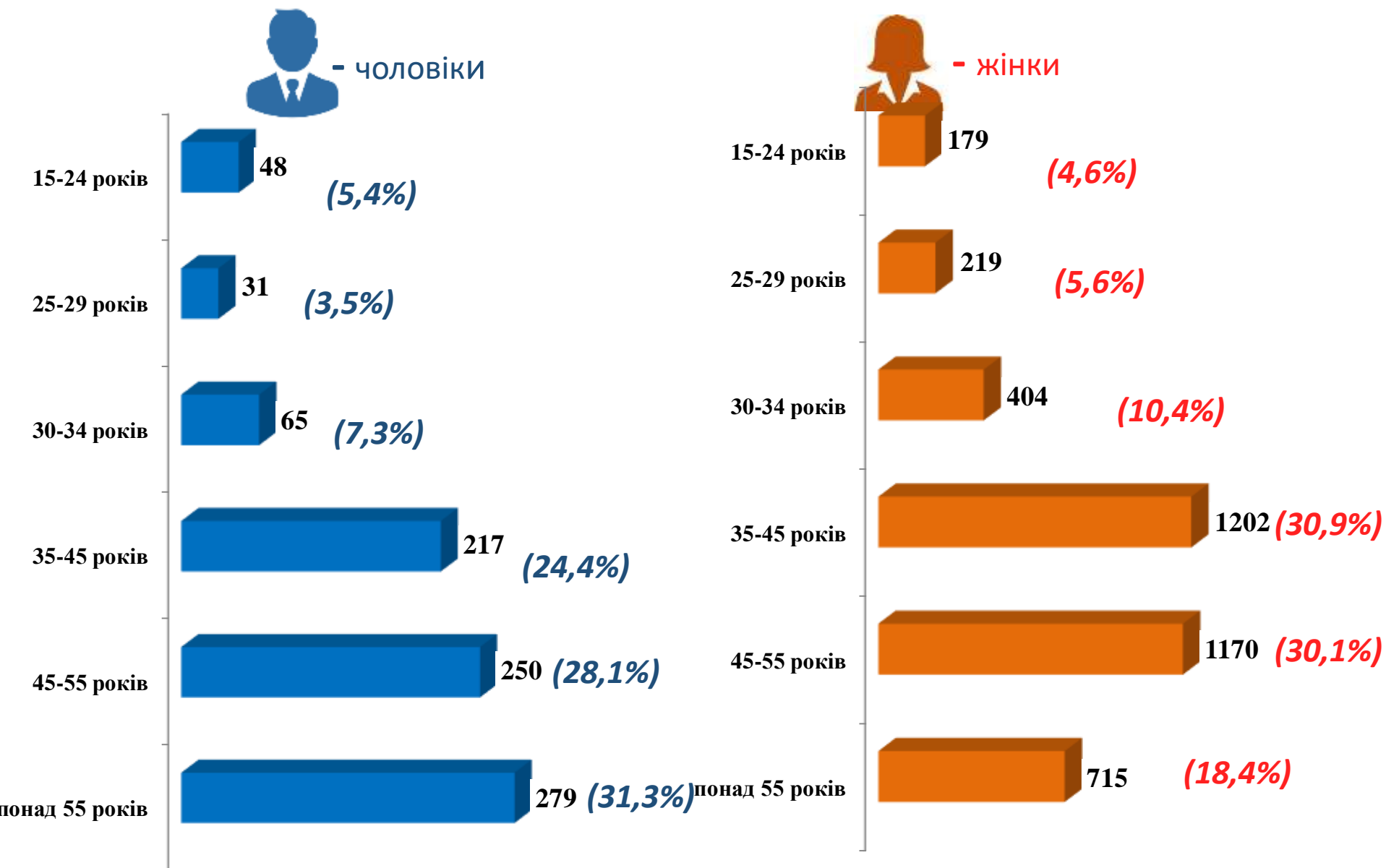
0,3 тис.
(7,2%) особи з інвалідністю

1,0 тис.
(20,3%) особи, яким залишилося 10 і менше років до пенсії

0,09 тис.
(1,9%) випускники навчальних закладів

Чернігівська область

Структура зареєстрованих безробітних,
станом на 1 квітня 2024 року
(за віковими групами)

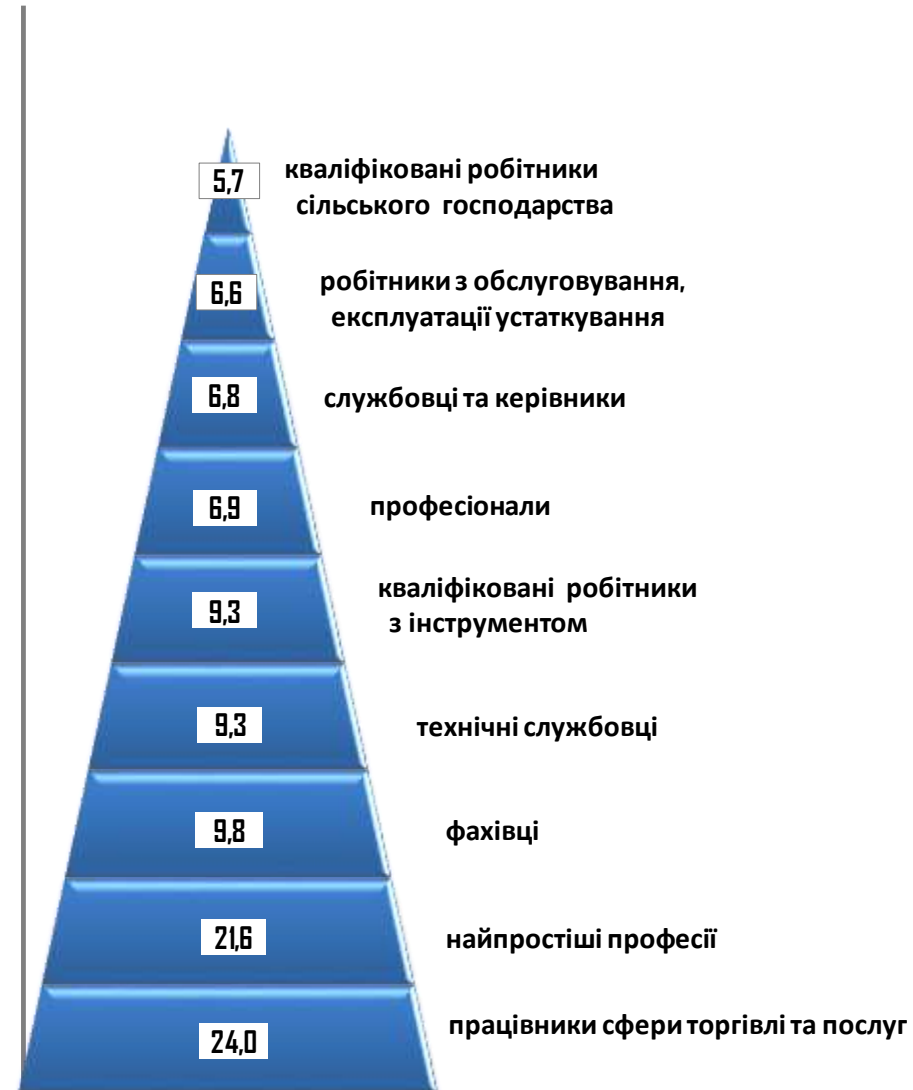




За видами економічної діяльності



За професійними групами





За видами економічної діяльності



За професійними групами

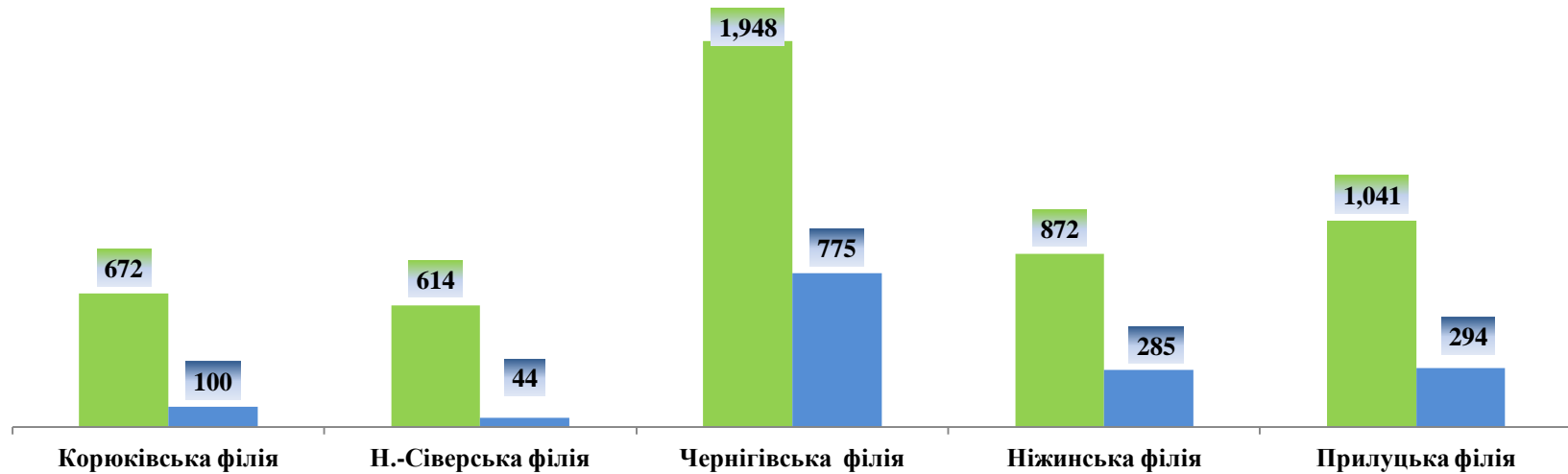


Найбільш популярні професії на ринку

Професійні групи		Назва професії
кваліфіковані робітники з інструментом	<ul style="list-style-type: none"> ✓ ✓ ✓ ✓ ✓ 	<ul style="list-style-type: none"> швачка, слюсар-ремонтник, електромонтер, електрогазозварник, робітник з комплексного обслуговування й ремонту
робітники з обслуговування, експлуатації устаткування та машин	<ul style="list-style-type: none"> ✓ ✓ ✓ ✓ ✓ 	<ul style="list-style-type: none"> слюсар з механоскладальних робіт маляр, слюсар з ремонту колісних транспортних засобів, слюсар-сантехнік, пекар
робітники з обслуговування, експлуатації устаткування та машин	<ul style="list-style-type: none"> ✓ ✓ ✓ ✓ ✓ 	<ul style="list-style-type: none"> оператор, машиніст котельної, водій, рамник водій навантажувача, тракторист,
робітники з обслуговування, експлуатації устаткування та машин	<ul style="list-style-type: none"> ✓ ✓ ✓ ✓ ✓ 	<ul style="list-style-type: none"> оператор заправних станцій, дорожній робітник, машиніст екскаватора, токарь, фрезерувальник
професіонали	<ul style="list-style-type: none"> ✓ ✓ ✓ ✓ ✓ 	<ul style="list-style-type: none"> інспектор, інженер, провізор, лікар, спеціаліст державної служби
професіонали	<ul style="list-style-type: none"> ✓ ✓ ✓ ✓ ✓ 	<ul style="list-style-type: none"> вчитель, вихователь, юрист психолог, економіст
працівники сфери торгівлі та послуг	<ul style="list-style-type: none"> ✓ ✓ ✓ ✓ 	<ul style="list-style-type: none"> продавець, кухар, перукар, охоронник,
працівники сфери торгівлі та послуг	<ul style="list-style-type: none"> ✓ ✓ ✓ ✓ ✓ 	<ul style="list-style-type: none"> поліцейський, офіціант, соціальний робітник, помічник вихователя
некваліфіковані працівники	<ul style="list-style-type: none"> ✓ ✓ ✓ ✓ ✓ ✓ 	<ul style="list-style-type: none"> підсобний робітник, сторож, вантажник, укладальник-пакувальник, кухонний робітник, двірник,
некваліфіковані працівники	<ul style="list-style-type: none"> ✓ ✓ ✓ ✓ ✓ 	<ul style="list-style-type: none"> комірник, робітник з комплексного прибирання будинків, прибиральник службових приміщень опалювач
фахівці	<ul style="list-style-type: none"> ✓ ✓ ✓ ✓ ✓ 	<ul style="list-style-type: none"> сестра медична, фармацевт, електрик, майстер виробничого навчання, технік,
фахівці	<ul style="list-style-type: none"> ✓ ✓ ✓ ✓ ✓ 	<ul style="list-style-type: none"> механік, електромеханік, фельдшер, бухгалтер мерчендайзер
керівники, менеджери	<ul style="list-style-type: none"> ✓ ✓ ✓ 	<ul style="list-style-type: none"> майстер, головний бухгалтер, начальник відділу,
керівники, менеджери	<ul style="list-style-type: none"> ✓ ✓ 	<ul style="list-style-type: none"> Заступник директора менеджер із збуту



Чернігівська область:
чисельність шукачів роботи - 5,1 тис. осіб
загальна кількість вакансій - 1498 од.



■ кількість шукачів роботи, осіб

■ кількість вакансій, од.