



**Ситуація на ринку праці
Чернігівської області
у 2020 році**



Показники робочої сили за 9 місяців 2020 року

Кількість зайнятих громадян

- 15 років і старше - 414,6 тис. осіб
- 15-70 років - 413,0 тис. осіб
- Працездатного віку - 394,2 тис. осіб

Рівень зайнятості

- 15 років і старше - 48,8%
- 15-70 років - 56,6%
- Працездатного віку - 67,9%

Кількість безробітних (за методологією МОП)

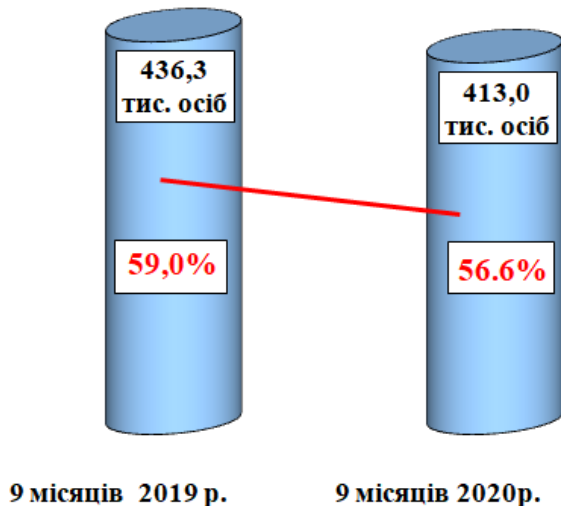
- 15 років і старше - 54,8 тис. осіб
- 15-70 років - 54,8 тис. осіб
- Працездатного віку - 54,8 тис. осіб

Рівень безробіття (за методологією МОП)

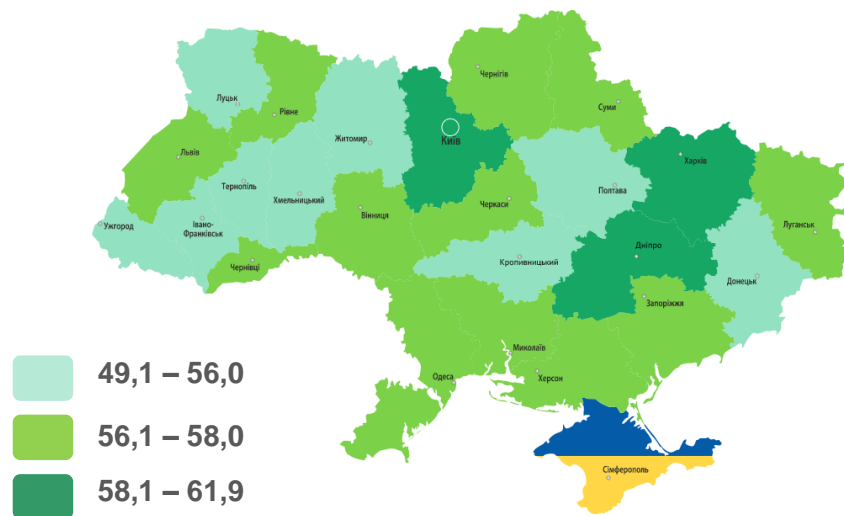
- 15 років і старше - 11,7%
- 15-70 років - 11,7%
- Працездатного віку - 12,2%



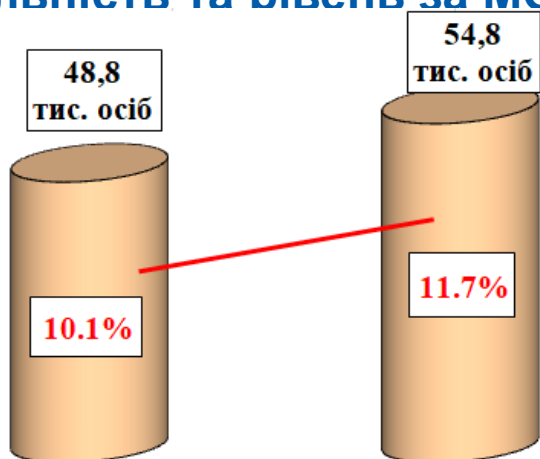
Зайняте населення (чисельність та рівень за МОП)



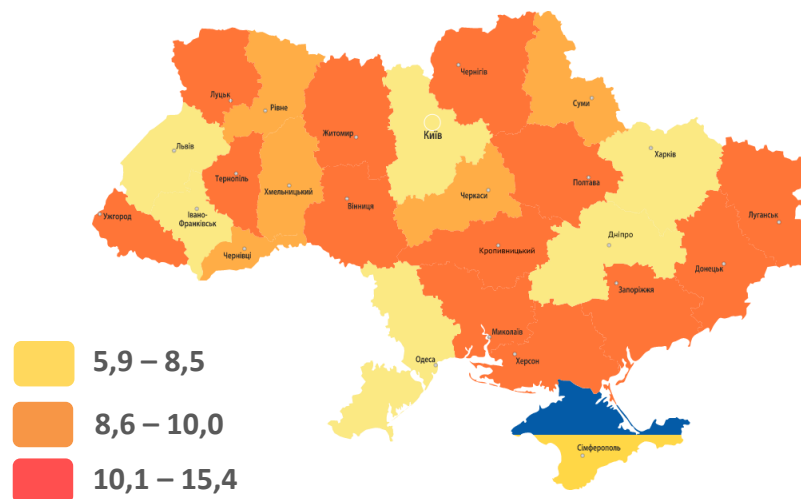
Рівень зайнятості, %



Безробітне населення (чисельність та рівень за МОП)



Рівень безробіття, %





Заробітна плата штатних працівників

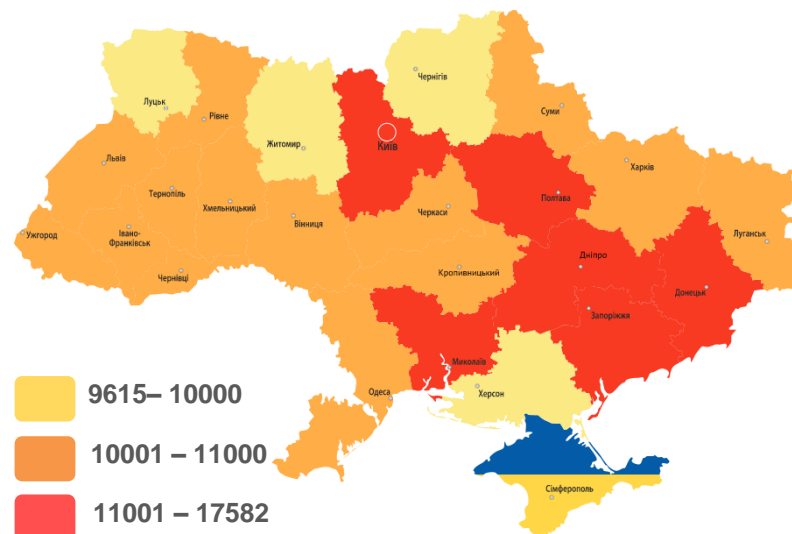
Чернігівська область

у листопаді 2020 року середній розмір – 9 615 грн.

За видами економічної діяльності



За регіонами

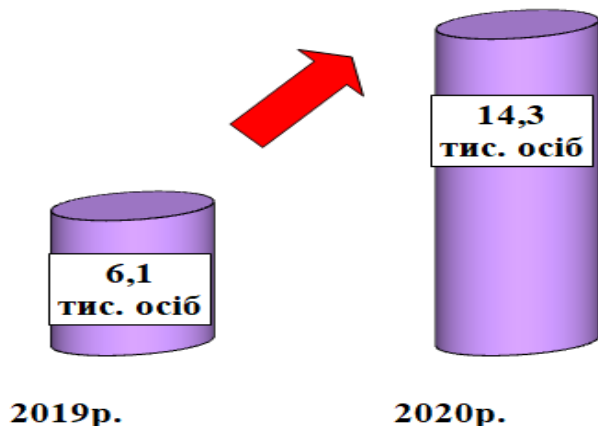


За видами промислової діяльності

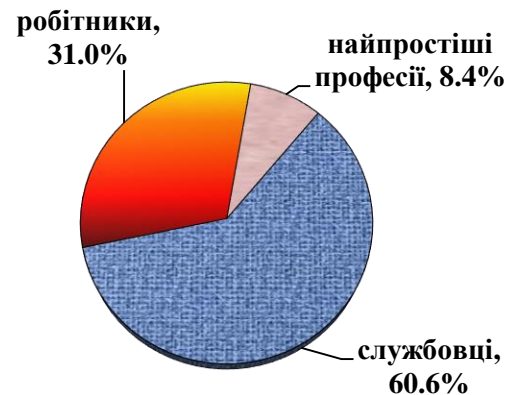


Заплановане масове вивільнення працівників

Збільшення у 2,3 рази
або на 8,2 тис. осіб



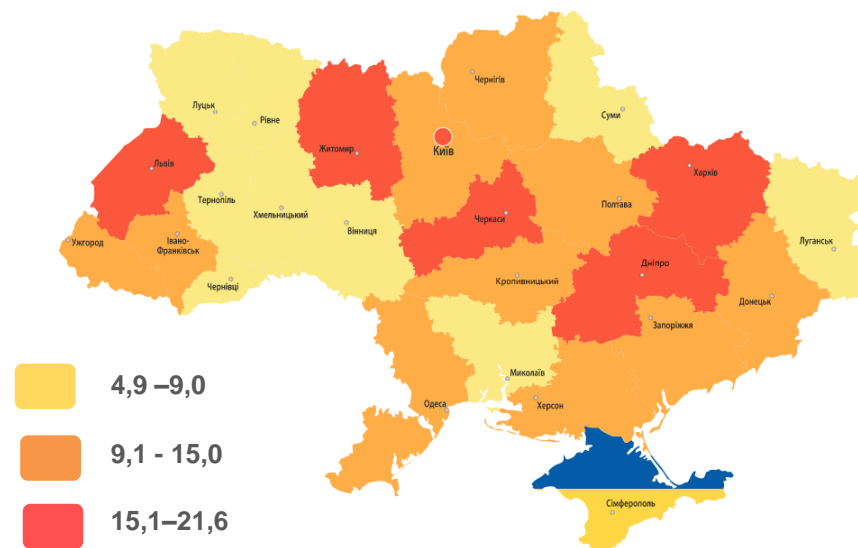
За професійними групами



За видами економічної діяльності

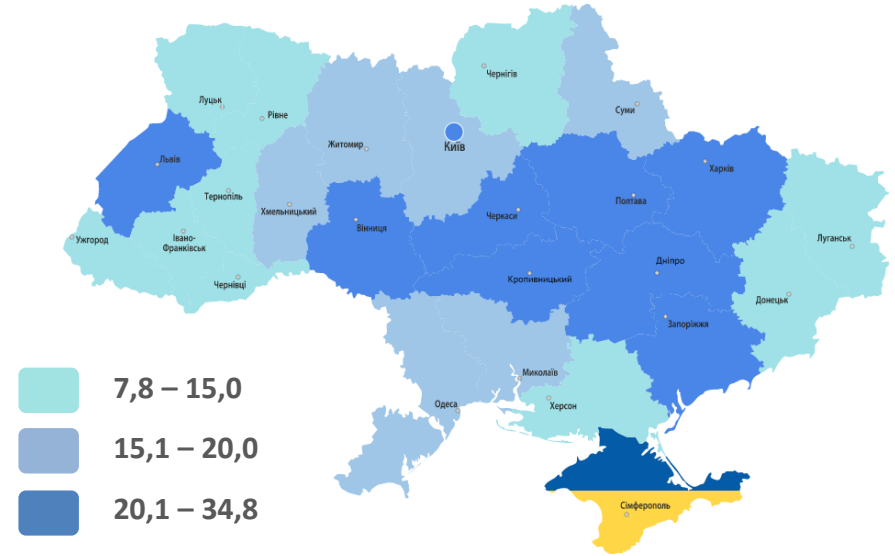
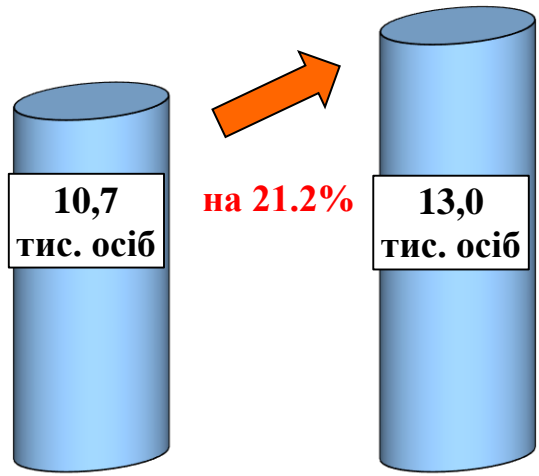


За регіонами (осіб)



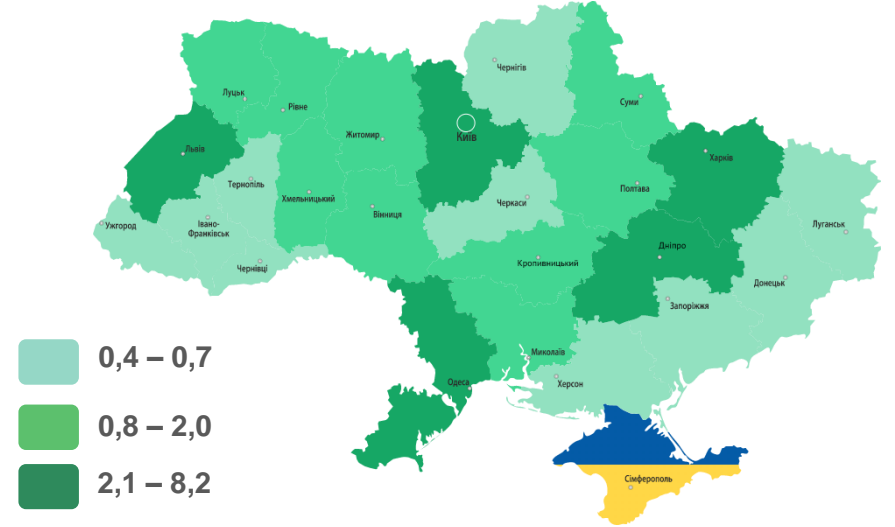
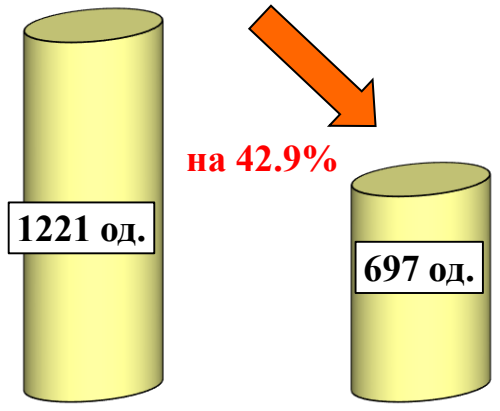


Кількість зареєстрованих безробітних станом на 1 січня



на 01.01.2020р. на 01.01.2021р.

Кількість вакансій

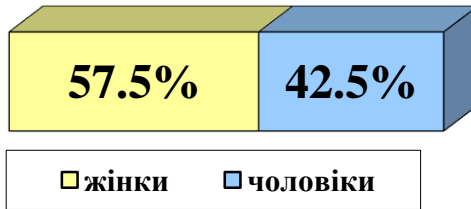


на 01.01.2020р. на 01.01.2021р.

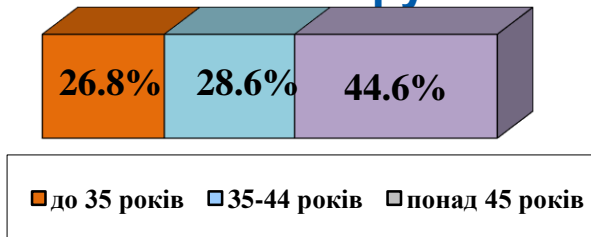


Окремі характеристики безробітних (станом на 01.01.2021р.)

За статтю



За віковими групами



За освітою



Особливі категорії

0,2 тис. (1,4%)	учасники АТО
0,07 тис. (0,5%)	внутрішньо переміщені особи
0,7 тис. (5,8%)	особи з інвалідністю
0,6 тис. (4,5%)	особи, яким залишилося 10 і менше років до пенсії
0,2 тис. (1,2%)	випускники навчальних закладів